

快速参考指南

供应商指南 - 本地语言支持

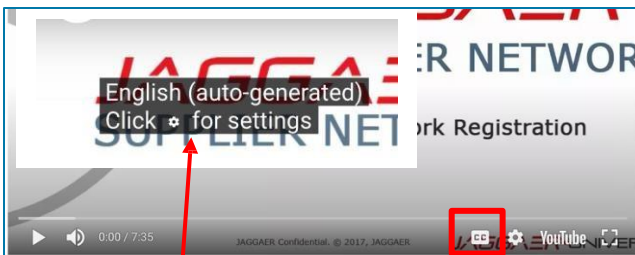
背景: Jaggaer (PPG ePro 应用程序的托管方) 可为供应商提供大量帮助视频。这些视频以英语录制, 但观众可以添加本地语言的字幕。本指南说明了如何在观看帮助视频时以您的语言查看字幕。我们还为您提供了视频链接, 您在注册和开始使用门户网站时会发现这些视频很有帮助。

有用的培训视频

视频链接	说明
JI-SN-AV01: JAGGAER 间接供应商网络概览	Jaggaer 网络的基本概况以及供应商如何使用该网络
JI-SN-AV03: 开始供应商网络注册	开始注册程序指南
JI-SN-AV04: 完成客户注册	解释每位客户的注册方式和原因 (PPG 有具体要求)
JI-SN-AV05: 供应商门户网站导航	重点介绍供应商门户网站提供的主要功能。如何与 PPG 互动。
JI-SN-AV06: 管理网络配置文件	设置通知, 添加用户和分配用户权限
JI-SN-AV18: 根据销售订单创建发票	解释根据采购订单/销售订单创建发票的流程
JI-SN-AV19: 管理发票	检查提交给 PPG 的发票的状态

如何为 Jaggaer 培训视频添加任何语言的字幕?

1 单击隐藏字幕 (CC) 图标。



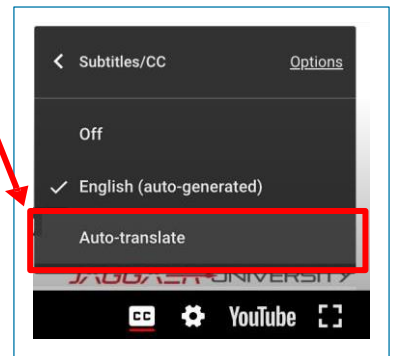
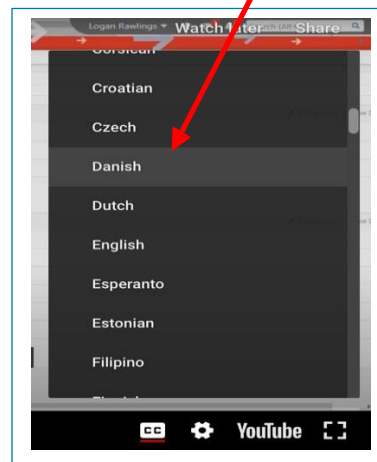
您将看到以下信息: “英语 (自动生成)。单击设置。”

2 单击设置图标。



3 选择自动翻译。

4 从菜单中选择您的首选语言。



字幕将显示在视频底部。