

PPG 供應商門戶網站

註冊與帳戶激活

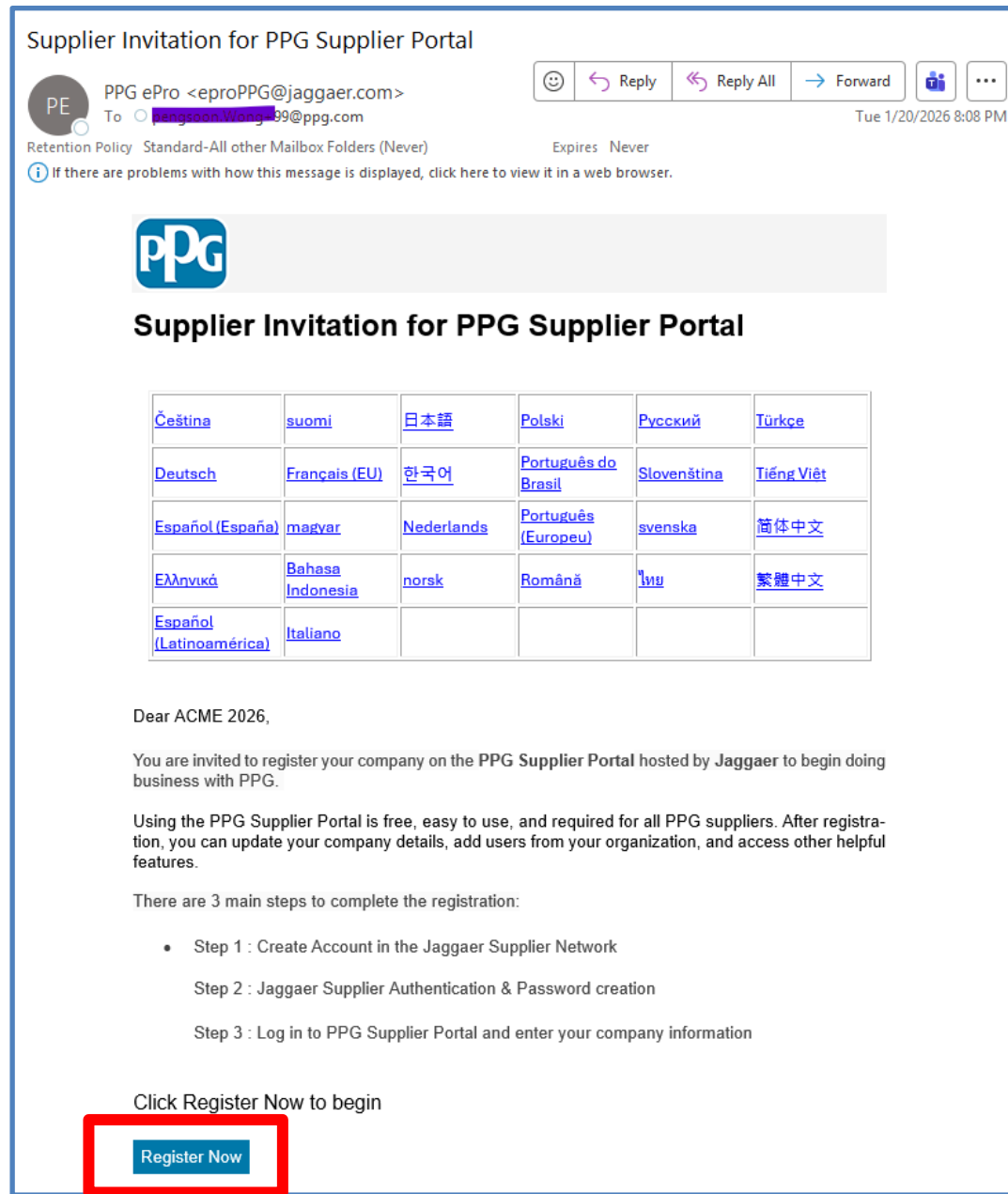


1. 供應商帳號註冊修改密碼 (72小時有效期限)

供應商收到註冊邀請郵件（操作人：供應商）

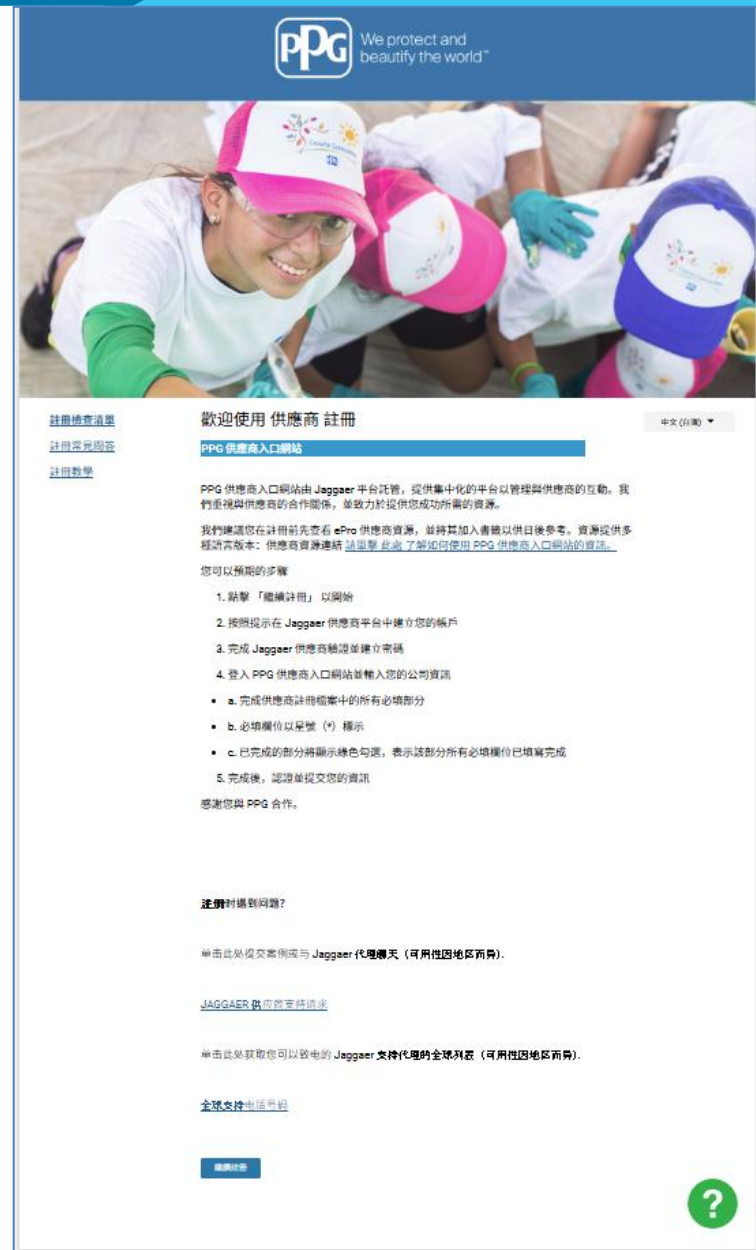
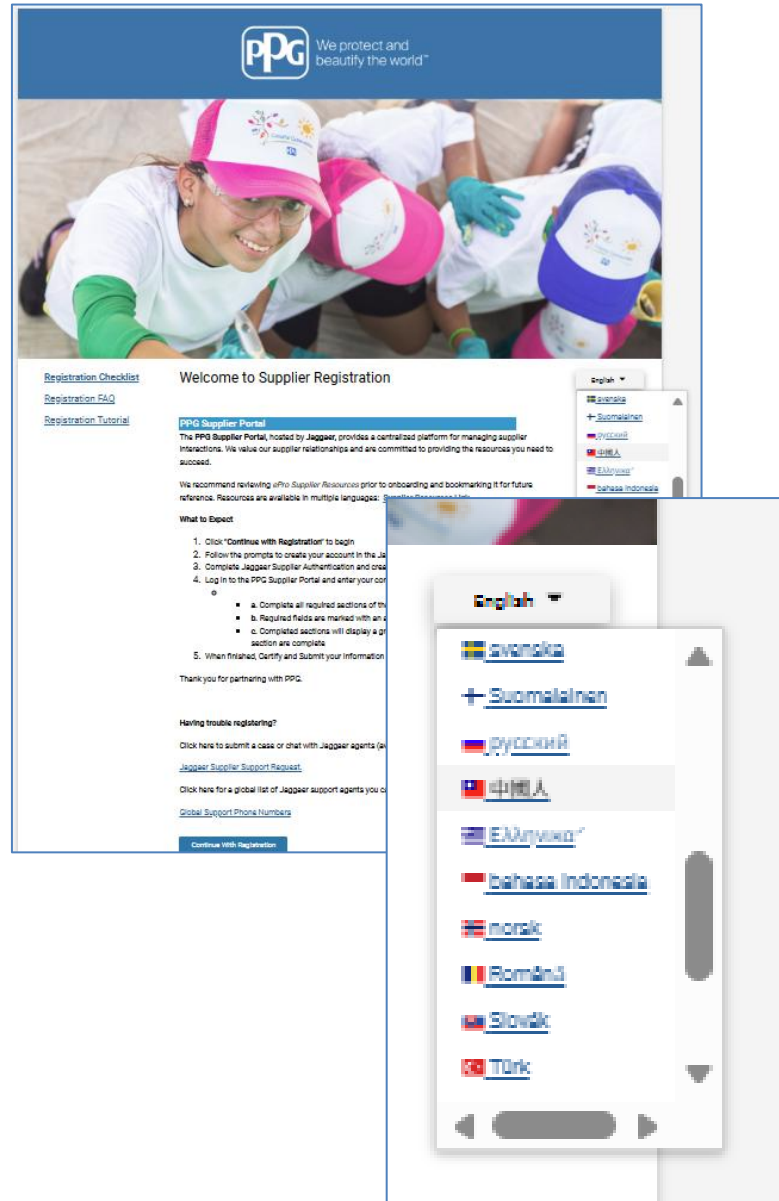
1. 點選郵件中的“Register Now”

請注意，來自 Jaggaer 的郵件可能被誤判為垃圾郵件。請檢查您的垃圾桶。



註冊歡迎介面（操作人：供應商）

- 2. 步驟 1（共 3 步）開始
- 3. 語言選擇“中文”
- 4. 點選“繼續註冊”



ePro | Standardize. Optimize. Globalize.



帳號申請基本資料 (註冊人)填寫- (操作人：供應商)

PPG 法律與隱私聲明：
使用 PPG 供應商入口網站，即表示您同意 PPG 的政策：

- [《法律聲明》與《隱私權政策》](#)
- [PPG《歐洲隱私權聲明》](#)

出口管制聲明：
此系統可在全球範圍內存取。請勿將受出口管制的技術資料上傳至 PPG 供應商入口網站。若您不確定資料是否受出口管制，請聯絡貴公司的出口管制部門。如有疑問，請聯絡您的 PPG 聯絡人。

您的聯絡資訊

TestFirstName	TestLastName
---------------	--------------

名字 ★ 姓氏 ★

標題

電話號碼 ★
國際電話號碼開頭必須是「+」

分機

GMT+08:00 - GMT+08:00 (Etc/GMT-8)

偏好時區 ★

您的登入

電子郵件 ★

確認電子郵件 ★

我是需要協助工具協助的使用者

條款及條件

我已閱讀並接受 JAGGAER 的 [條款及條件](#)

我是真實訪客

hCaptcha
隱私 - 條款

建立帳戶

4. 依序填寫-

- ① “名” ② “姓”
- ③ 「電話號碼」 (可寫手機號碼)
- ④ 「首選時區」 (“GMT”/others)
- ⑤ 「電子郵件」 「確認電子郵件」 (接受邀請的郵箱)
- ⑥ 勾選「我已閱讀並接受 JAGGAER 的條款和條件」
- ⑦ 勾選“我是真實訪客”
- ⑧ 點擊“建立帳戶”
- ⑨ 您將收到 JAGGAER 發送的電子郵件，其中包含密碼設定連結
- ⑩ 步驟 1 已完成。您可以關閉視窗了

Jaggaer Supplier Accounts 自動發送另一封郵件，收到後修改密碼（操作人：供應商）

1. 步驟 2 (共 3 步) 開始
點擊“變更供應商帳戶密碼”

<EXT>重設您的供應商帳戶密碼

 PRE - JAGGAER Supplier Accounts <noreply@jaggaer.com>
To: [redacted]@ppg.com

Retention Policy Standard-Inbox (1 year) Expires 3/30/2027 Sat 3/28/2026 12:18 AM

External Sender
This message came from outside your organization. [Report Suspicious](#)

尊敬的 TestFirstName TestLastName,

您現有的 JAGGAER 供應商帳戶已自動升級，可為您和您的客戶提供更多保護。

作為此升級的一部分，您需要為您的供應商帳戶提供新密碼。請在接下來的 **72 小時** 內依照此連結變更您的密碼：
[變更供應商帳戶密碼](#).

JAGGAER 是領先的數位採購軟體和解決方案供應商，也是您客戶的首選採購平台。若要進一步瞭解，請造訪 <https://www.jaggaer.com/>.

如果您在使用 JAGGAER 帳戶時遇到問題，請透過以下 Web 表單聯絡 JAGGAER 全球客戶服務：<https://www.jaggaer.com/submit-supplier-support-request/>

mize. Globalize.



Jaggaer Supplier Accounts 自動發送另一封郵件，收到後修改密碼（操作人：供應商）

2.
 - 語言切換為“繁體中文”
 - 填寫“新密碼”“確認密碼”
 - 填好後點選“設定密碼”

注意：

1. 至少12個字符
2. 密碼不可以是電子郵件的複製貼上
3. 至少有一個特殊字符，如“！@#¥%”等等
4. 至少一個大寫字母一個小寫字母一個數字
5. 兩次密碼輸入要完全一致

設定 JAGGAER 通用識別身分密碼 中文 (繁體) ▲

____@ppg.com

新密碼

確認密碼

Slovenčina
Suomi
Svenska
Tiếng Việt
Türkçe
Ελληνικά
中文 (繁體)
日本語
Русский
ไทย
简体中文
한국어

- ✘ 最少 12 個字元
- ✘ 必須與電子郵件不同
- ✘ 最少 1 個特殊字元 (非 A-Z、a-z 或 0-9)
- ✘ 最少 1 個數字
- ✘ 最少 1 個小寫字母
- ✘ 最少 1 個大寫字母
- ✘ 密碼必須相符

設定密碼

Jaggaer Supplier Accounts 自動發送另一封郵件，收到後修改密碼（操作人：供應商）

3. 看到介面，密碼設定成功，點選“繼續”，可以登錄

- 再次輸入密碼，然後點擊“登入”
- 選擇接收一次性代碼的方式（建議選擇電子郵件），然後再次點擊“登入”
- 如果 Jaggaer 無法驗證您的電子郵件地址，您將只能選擇手機號碼。
- 輸入您透過電子郵件地址收到的一次性代碼，然後點擊“提交”
- 步驟 2（共 3 步）完成

一次代碼 中文(繁體)

為了驗證您的帳戶資訊，我們將傳送一次代碼到您的手機

行動電話 *

Select Country

範例: +1 0000000

一次代碼遞送方法 中文(繁體)

選取接收一次代碼的方法。此代碼將用於驗證您的身分。

傳送至記錄的電子郵件地址

使用行動驗證器應用程式

使用行動電話號碼

一次代碼 简体中文

輸入 Jaggaer 发送到您的电子邮箱的一次性代码，然后单击“提交”继续。请检查您的“垃圾邮件”文件夹。

一次代碼 *

尊敬的 TestFirstName TestLastName,

您的驗證碼是:

且有效期限為 20 分鐘。

請注意，此驗證碼與您的密碼不同，只有在 JAGGAER 要求時才應使用此驗證碼來存取您的供應商帳戶。

JAGGAER 是領先的數位採購軟體和解決方案供應商，也是您客戶的首選採購平台。若要進一步瞭解，請造訪 <https://www.jaggaer.com/>。

如果您在使用 JAGGAER 帳戶時遇到問題，請透過以下 Web 表單聯絡 JAGGAER 全球客戶服務: <https://www.jaggaer.com/submit-supplier-support-request/>

已成功設定密碼

已設定您的密碼。

使用 JAGGAER 通用識別身分登入

中文(繁體)

密碼

[忘記密碼?](#)


2. 供應商資料填寫9個步驟 (On boarding)

資料填寫注意事項 !!!

1. 專欄加“*”的是必填項，如果該欄目已存在信息，請確認是否正確，如有變化請更改

2. 點擊欄目後的黑色和藍色“?”可獲得相關提示

3. 9個步驟每個步驟需要顯示綠色“ ”代表此項完成



公司概覽

此頁面輸入的資訊使我們能夠追蹤貴公司的常規信息，以確保我們的系統中擁有最新的資訊。如果您的稅號發生變化，請不要更新此稅號，而是發送電子郵件至 eprosuppliersupport@ppg.com 聯繫我們的 PPG 支援團隊以獲取進一步協助。

註冊經營別稱 (DBA) ?	<input type="text"/>
出產國家/地區 * ?	<input type="text"/>
貴公司是否擁有 DUNS 編號? * ?	<input type="radio"/> 是 <input checked="" type="radio"/> 否
法律結構 * ?	<input type="text"/> ?
稅務 ID 號碼 *	<input type="text"/> ?
您是否可免除備用預扣稅? * ?	<input type="radio"/> 是 <input type="radio"/> 否
網站	<input type="text"/> ?
供應商 稅務代表 ID	<input type="text"/>
商業登記處	<input type="text"/>
供應商 已註冊席位	<input type="text"/>

供應商資料填寫 (On boarding) -操作人：供應商

註冊 > 管理註冊個人資料

ACME 2026 HKTW

以下客戶的註冊 已邀請：
PPG Supplier Portal
2 / 9 步驟完成

歡迎使用

公司概覽 ▲

業務詳細資料 ▲

地址 ▲

聯絡人 ▲

多樣化 ✓

保險 ✓

付款資訊 ▲

稅務資訊 ▲

Compliance ▲

確認並提交

註冊常見問答 | 檢視紀錄

歡迎使用 供應商 註冊

PPG 供應商入口網站

PPG 供應商入口網站由 Jaggaer 平台託管，提供集中化的平台以管理與供應商的互動。我們重視與供應商的合作關係，並致力於提供您成功所需的資源。

我們建議您在註冊前先查看 ePro 供應商資源，並將其加入書籤以供日後參考。資源提供多種語言版本：供應商資源連結 請單擊 此處 了解如何使用 PPG 供應商入口網站的資訊。

您可以預期的步驟

1. 點擊「繼續註冊」以開始
2. 按照提示在 Jaggaer 供應商平台中建立您的帳戶
3. 完成 Jaggaer 供應商驗證並建立密碼
4. 登入 PPG 供應商入口網站並輸入您的公司資訊
 - a. 完成供應商註冊檔案中的所有必填部分
 - b. 必填欄位以星號 (*) 標示
 - c. 已完成的部分將顯示綠色勾選，表示該部分所有必填欄位已填寫完成
5. 完成後，認證並提交您的資訊

感謝您與 PPG 合作。

注册时遇到问题?

单击此处提交案例或与 Jaggaer 代理聊天 (可用性因地区而异).

JAGGAER 供应商支持请求

单击此处获取您可以致电的 Jaggaer 支持代理的全球列表 (可用性因地区而异).

全球支持电话号码

開始註冊的必要條件

法定公司名稱 *

★ 完成註冊的必要條件

開始使用 > 儲存變更

8. 步驟 3 (共 3 步) 開始

歡迎介面：只需核對“法定公司名稱”是否準確，確認無誤後點選“開始使用”

請注意，此欄中的公司名稱必須用英文填寫。如需使用中文等本地語言，請跳至公司概要。

供應商資料填寫 (On boarding) -操作人：供應商

註冊 > 管理註冊個人資料

PPG Supplier Portal

2 / 9 步驟完成

歡迎使用

公司概覽 ▲

業務詳細資料 ▲

地址 ▲

聯絡人 ▲

多樣化 ✓

保險 ✓

付款資訊 ▲

稅務資訊 ▲

合規 ▲

確認並提交

註冊常見問答 | 檢視紀錄

此頁面輸入的資訊使我們能夠追蹤貴公司的常規信息，以確保我們的系統中擁有最新的資訊。
如果您的稅號發生變化，請不要更新此稅號，而是發送電子郵件至 eprosuppliersupport@ppg.com 聯繫我們的 PPG 支援團隊以獲取進一步協助。

註冊經營別稱 (DBA)

出產國家/地區 *

貴公司是否擁有 DUNS 編號? * 是 否

法律結構 *

稅務 ID 號碼 *

您是否可免除備用預扣稅? * 是 否

網站

供應商 稅務代表 ID

商業登記處

供應商 已註冊席位

其他問題

稅務識別號碼類型

在下方第一個「稅號類型」欄位中，請選擇與您上方「稅號」對應的稅種。
請選擇與您上方「稅號」對應的稅號類型。

稅號類型 *

9. 公司概覽必填項

- ① 出產國家/地區 (供應商所在國家) -
- ② 貴企業是否有DUNS編號 (鄧白氏)
- ③ 法律結構
- ④ 納稅ID號 (香港填寫business registration number)
- ⑤ 您是否被免除繳納備用代扣稅 (美國以外公司選擇否)

如果您在輸入稅號時遇到問題，建議在「法律結構」中選擇「Other」。

法律結構 *

稅務 ID 號碼 *

如果您的稅號發生變化，請不要更新此稅號，而是發送電子郵件至 eprosuppliersupport@ppg.com 聯絡我們的 PPG 支援團隊以獲得進一步協助。

供應商資料填寫 (On boarding) -操作人：供應商

稅號類型

★

TW2-Taiwan: Tax Registration Number

您的企業關聯或登記了多少增值稅 (VAT)?

Other Company Information

主要語言

字符語言供應商名稱

請在上方的稅務 ID 編號欄位輸入您的稅務編號，並選擇您使用的稅務類型。

台灣稅務 ID 編號類型

★

★ 完成註冊的必要條件

◀ 上一個

下一個 ▶

儲存變更

9. 公司概覽必填項

⑥ 稅號類型

⑦ 出產國家/地區 (供應商所在國家) 選擇了中國大陸、日本、台灣、韓國、澳門或香港，您可以輸入本地語言 (例如中文) 在“**字符語言供應商名稱**”

⑧ 點擊下一個

供應商資料填寫 (On boarding) -操作人：供應商

供應商 股東

其他問題

請選擇貴組織支援的通用貨幣。★

編輯

貴公司是否參與以下任何活動？

★

編輯

公司类型 (勾选所有适用项)

編輯

請說明您所制定並適用的所有災難應變計畫。

編輯

您旗下是否有任何員工為工會成員？

是

否

★ 完成註冊的必要條件

< 上一個

下一個 >

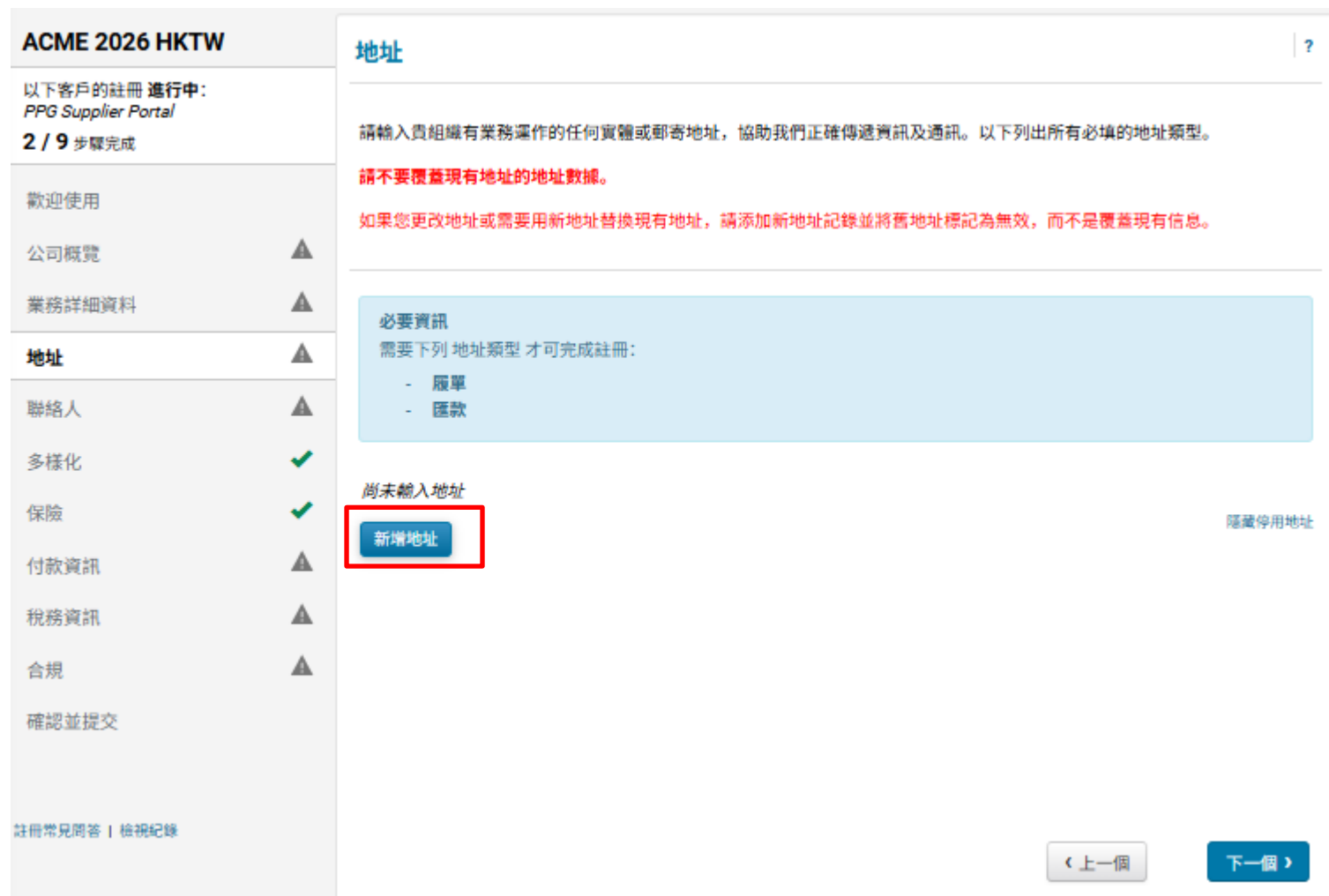
儲存變更

10. 業務詳細資料必填項

下滑看到“其他問題”

- ① 請選擇貴組織支援的適用貨幣 (台灣選擇TWD)
- ② 貴公司是否參與了以下任何活動
- ③ 點選下一個

供應商資料填寫 (On boarding) -操作人：供應商



ACME 2026 HKTW

以下客戶的註冊 進行中:
PPG Supplier Portal
2 / 9 步驟完成

歡迎使用

公司概覽 ▲

業務詳細資料 ▲

地址 ▲

聯絡人 ▲

多樣化 ✓

保險 ✓

付款資訊 ▲

稅務資訊 ▲

合規 ▲

確認並提交

註冊常見問答 | 檢視紀錄

地址 ?

請輸入貴組織有業務運作的任何實體或郵寄地址，協助我們正確傳遞資訊及通訊。以下列出所有必填的地址類型。

請不要覆蓋現有地址的地址數據。

如果您更改地址或需要用新地址替換現有地址，請添加新地址記錄並將舊地址標記為無效，而不是覆蓋現有信息。

必要資訊

需要下列 地址類型 才可完成註冊:

- 履單
- 匯款

尚未輸入地址

新增地址

隱藏停用地址

< 上一個

下一個 >

11. 地址必填項

① 選擇“新增地址”

請不要覆蓋現有地址的地址資料。

如果您變更地址或需要以新地址取代現有地址，請新增地址記錄並將舊地址標記為停用，而不是覆蓋現有資訊。



新增地址 ✕

基本資訊 (步驟 1, 共 3 步驟) ?

您想要為這個地址設什麼標籤? *

範例: 總部, 休斯頓辦公室

以下哪些商業活動發生於此地址? (選取所有適用項目) *

- 接受訂單 (履單)
- 接收付款 (匯款)
- 其他 (實證)

* 完成註冊的必要條件

下一個 >

11. 地址必填項

② 您要如何標記此地址 (可以寫工廠/總部/臺北分公司等等都可以)

③ 以下哪一個商業活動是在此地址進行的 (請選取訂單和收款)

④ 點選下一個

供應商資料填寫 (On boarding) -操作人：供應商

新增地址 ×

地址詳細資料 (步驟2, 共3步驟) ?

您要如何接收此履單地址的採購訂單? *

電子郵件

電子郵件地址 *

test9999@ppg.com

確認電子郵件 *

test9999@ppg.com

國家 *

台灣

地址行 1 *

123

地址行 2

地址行 3

城市/鄉鎮 *

臺北

州/省

郵遞區號

電話

分機

國際電話號碼開頭必須是「+」

免付費電話

分機

國際電話號碼開頭必須是「+」

傳真

國際電話號碼開頭必須是「+」

* 完成註冊的必要條件

← 上一個

下一個 →

11. 地址必填項

- ⑤ 您要如何接收此履行地址的採購訂單(選擇Email)
- ⑥ 電子郵件地址- (收訂單的郵箱) 建議公司信箱
- ⑦ 確認電子郵件
- ⑧ 國家/地區
- ⑨ 地址行1
- ⑩ 城市/城鎮
- ⑪ 州/省
- ⑫ 郵遞區號 (香港的建議填寫999077)
- ⑬ 點選下一步個

供應商資料填寫 (On boarding) -操作人：供應商

新增地址 ×

此地址的主要聯絡人 (步驟 3, 共 3 步驟) ?

您也可以稍後從「聯絡人」頁面更新與新增聯絡人。

輸入新的聯絡人 不適用

選取要套用的其他聯絡人類型

- 接受訂單 (履單)
- 接收付款 (匯款)
- 其他 (實體)
- 企業
- 銷售

聯絡人標籤 *

名字 *

姓氏 *

職位名稱

電子郵件 *

電話 * 分機

國際電話號碼開頭必須是「+」

免付費電話 分機

國際電話號碼開頭必須是「+」

傳真

國際電話號碼開頭必須是「+」

* 完成註冊的必要條件

11. 地址必填項

- ⑭ 選擇“輸入新聯絡人”
- ⑮ 聯絡人標籤 (如銷售/助理/客服等)
- ⑯ 名&姓
- ⑰ 電子郵件 (獲取訂單)
- ⑱ 電話

- ⑲ 儲存更改，點選下一個

供應商資料填寫 (On boarding) -操作人：供應商

12. 聯絡人-上一項地址裡面已填好，這裡會自動填充好，直接點擊下一步即可，

取代現有聯絡人時，請新增新的聯絡人記錄並將舊聯絡人標記為停用，而不是覆蓋現有資訊。

ACME 2026 HKTW

以下客戶的註冊 進行中:
PPG Supplier Portal
4 / 9 步驟完成

歡迎使用

- 公司概覽 ▲
- 業務詳細資料 ▲
- 地址 ✓
- 聯絡人** ✓
- 多樣化 ✓
- 保險 ✓
- 付款資訊 ▲
- 稅務資訊 ▲
- 合規 ▲
- 確認並提交

聯絡人

請輸入貴組織中可能為我們公司提供有價值信息或幫助的任何個人的聯繫信息。這將幫助我們確保我們始終聯繫正確的人。聯繫人可以鏈接到一個現有地址。下面列出了任何必需的接觸類型。

替換現有聯繫人時，請添加新的聯繫人記錄並將舊聯繫人標記為無效，而不是覆蓋現有信息。

聯絡人標籤	聯絡人類型	名稱	電子郵件	
HKTW	匯款 (主要) 其他 (主要) 履單 (主要)	TestLastName, TestFirstName	test9999@ppg.com	編輯 ▼

新增聯絡人 ▼

顯示停用聯絡人

< 上一個 下一個 >



供應商資料填寫 (On boarding) -操作人：供應商

13.多樣化-新增多樣化分類-選擇一項，點擊完成

ACME 2026 HKTW

以下客戶的註冊 進行中:
PPG Supplier Portal

2 / 9 步驟完成

- 歡迎使用
- 公司概覽 ▲
- 業務詳細資料 ▲
- 地址 ▲
- 聯絡人 ▲
- 多樣化** ✓
- 保險 ✓
- 付款資訊 ▲
- 稅務資訊 ▲
- 合規 ▲
- 確認並提交

多樣化

我們相信，當我們為多元供應商提供爭取業務合作的公平機會時，無論是本公司還是社群都能從中獲益。在產品與服務採購程序中，納入符合我們要求的合格多元供應商，可加強我們自身，以及供應商和顧客的業務定位。

我們積極尋找獲得認證機構與政府機關認可的供應商。這些供應商包含小型公司以及由退伍軍人、少數族群、女同性戀、男同性戀、雙性戀、跨性別與酷兒社群 (LGBTQ)、殘障人士與婦女經營的企業。

按一下下方按鈕，選擇適用於貴公司的多樣化分類。

[新增多樣化分類](#)

[← 上一個](#) [下一個 >](#)

小型企業狀態與多樣化分類

▼ 沒有分類

不符合小型企業或多元化的資格 供應商 (DoesNotQualify) 拒絕回答 (DeclineAnswer)

▼ 聯邦多樣化分類

<input type="checkbox"/> 小型企業	<input type="checkbox"/> 8(a) 企業發展計劃 (8a)
<input type="checkbox"/> HUBZone 小型企業 (HUBZ)	<input type="checkbox"/> 少數族裔擁有的小型企業 (MOSB)
<input type="checkbox"/> 因公致殘退伍軍人擁有的小型企業 (SDVOSB)	<input type="checkbox"/> 弱勢小型企業 (SDB)
<input type="checkbox"/> 退伍軍人擁有的小型企業 (VOSB)	<input type="checkbox"/> 女性擁有的小型企業 (WOSB)
<input type="checkbox"/> 機場特許經營弱勢企業 (ACDBE)	<input type="checkbox"/> 阿拉斯加原住民公司 (ANC)
<input type="checkbox"/> 殘障人士擁有的企業 (DOBE)	<input type="checkbox"/> 殘障退伍軍人擁有的企業 (DVBE)
<input type="checkbox"/> 弱勢企業 (DBE)	<input type="checkbox"/> 傳統黑人大學或少數族裔機構
<input type="checkbox"/> 歷來未充分開發利用地區的企業 (HUB)	<input type="checkbox"/> HUBZone 企業 (HUBZE)
<input type="checkbox"/> 女同性戀/男同性戀/雙性戀/跨性別人士擁有的企業 (LGBTBE)	<input type="checkbox"/> 少數族裔企業 (MBE)
<input type="checkbox"/> 因公致殘退伍軍人 (SDVB)	<input type="checkbox"/> 退伍軍人擁有的企業 (VBE)
<input type="checkbox"/> 女性企業 (WBE)	

[完成](#) [關閉](#)

供應商資料填寫 (On boarding) -操作人：供應商

保險：可以不填

ACME 2026 HKTW ?

以下客戶的註冊 **進行中**：
PPG Supplier Portal

4 / 9 步驟完成

- 歡迎使用
- 公司概覽 ▲
- 業務詳細資料 ▲
- 地址 ✓
- 聯絡人 ✓
- 多樣化 ✓
- 保險 ✓**
- 付款資訊 ▲
- 稅務資訊 ▲
- 合規 ▲
- 確認並提交

保險

我們希望供應商具備適當的保險保障。請列出您的保單，以幫助我們判斷您是否能為我們未來的產品與服務需求提供適當程度的保險保障。

如果您的單一保單包含多種保險，只需要上傳保險憑證副本一次。

未輸入任何保險。

新增保險 ▼

- 汽車責任險
- 商業責任險
- 企業主
- 商業汽車責任險
- 商業綜合責任險
- 網路責任險
- 雇主責任險
- 雇傭責任險
- 錯誤及忽略
- 超額責任險
- 火災海上保險
- 一般責任險
- 產品責任險
- 專門職業責任保險
- 財物損失保險
- 公眾責任保險
- 傘護式責任保險
- 勞工補償金
- 其他

◀ 上一個 下一個 ▶

?

供應商資料填寫 (On boarding) -操作人：供應商

ACME 2026 HKTW

以下客戶的註冊 進行中:
PPG Supplier Portal

4 / 9 步驟完成

歡迎使用

公司概覽 ▲

業務詳細資料 ▲

地址 ✓

聯絡人 ✓

多樣化 ✓

保險 ✓

付款資訊 ▲

稅務資訊 ▲

合規 ▲

確認並提交

付款資訊

我們會利用此頁面的資訊來確定您的收款方式和地址。

PPG 的付款是以電子方式進行，因此在註冊時必須提交銀行資料。若您希望使用其他付款方式，必須事先獲得 PPG 的批准。未提供銀行資訊或未事先獲得替代付款方式批准的註冊申請可能會被退回，這可能導致供應商註冊流程延遲。

如果您希望收到包含付款詳情（如發票號碼、付款日期和金額）的電子郵件通知，請同時提供電子匯款通知的電子郵件地址。

在與您的 PPG 採購聯絡人討論前，請勿將重複付款資訊或似乎具「錯誤」付款類型的付款資訊標示為停用。這些資訊在 PPG 系統中可提供特定功能，停用可能導致無法或延遲付款。

請不要覆蓋現有付款信息的付款數據。

若需要變更現有銀行資訊，請添加新的付款資訊，並將舊資訊標示為停用，而非覆蓋現有資訊。

必要資訊
需要至少一個 付款類型 才能完成此區段。

尚未輸入任何付款資訊。

新增付款資訊 ▼

直接存入 (ACH)

電匯

請將付款資訊以不可重寫的格式（最好是 PDF）。可接受的文件包括：銀行資訊表

← 上一個 下一個 → 儲存變更

14. 付款資訊**必填項**

- ① 點擊“新增付款資訊”
- ② 推薦“直接存入 (ACH)”

請不要覆蓋現有付款信息的付款數據。

如果需要更改現有銀行信息，請添加新的付款信息並將舊信息標記為非活躍(點擊“編輯”，然後“活動”選為否)，而不是覆蓋現有信息。

貨幣	作用中	
TWD	是	編輯

用途

200 剩餘字元數

作用中 是 否

銀行帳戶

供應商資料填寫 (On boarding) -操作人：供應商

新增付款資訊 ×

付款標題 *

國家 *

付款類型 * 直接存入 (ACH)

直接存入格式

匯款地址 - 編輯

電子匯款電子郵件 *

貨幣 *

聯絡人名稱

用途

200 剩餘字元數

作用中 是 否

銀行帳戶

國家 *

銀行名稱 *

帳戶持有人名稱 *

帳戶類型 *

帳號類型 *

* 完成註冊的必要條件

14. 付款資訊必填項

- ③ 付款標題 (如貨款 等)
- ④ 國家
- ⑤ 電子匯款電子郵件
- ⑥ 貨幣
- ⑦ 國家 (選擇實際開戶行所在國家)
- ⑧ 銀行名稱
- ⑨ 開戶人姓名
- ⑩ 帳戶類型 (選擇哪一個都可以)
- ⑪ 帳號類型 (選擇「**帳號**」)

供應商資料填寫 (On boarding) -操作人：供應商

新增付款資訊

銀行帳戶

國家 *

銀行名稱 *

帳戶持有人名稱 *

帳戶類型 *

帳號類型 *

SWIFT/BIC

International Routing Code (IRC)

匯款選路編號 *

帳號 *

確認帳戶 *

地址行 1

地址行 2

地址行 3

城市/鄉鎮

州/省

郵遞區號

* 完成註冊的必要條件

儲存變更 關閉

14. 付款資訊必填項

- ⑫ 路由號碼; 香港/台灣請填寫 bank code/branch code
- ⑬ 帳號：銀行帳號
- ⑭ 確認帳戶：與⑬保持一致
- ⑮ 點擊“儲存變更”

供應商資料填寫 (On boarding) -操作人：供應商

付款資訊 ✓

稅務資訊 ✓

合規 ✓

標題	付款類型	貨幣	作用中	
B001 Direct Deposit	直接存入 (ACH)	CAD	是	編輯
B002 IBAN	電匯	AED	是	編輯

新增付款資訊

其他問題

請以不可更改的格式附加含銀行/付款詳細資訊的文件 (最好是 PDF)。可接受的文件包括：銀行對帳單/函證/證書 (不超過 3 個月)、列出銀行詳細資訊的發票、公司信頭附簽名的正式信件或作廢支票。
最少需要兩 (2) 份銀行/付款文件。

銀行/付款文件 1 *

選擇檔案 拖放要附加的檔案或進行瀏覽。

銀行/付款文件 2 *

選擇檔案 拖放要附加的檔案或進行瀏覽。

您是否需要附加額外銀行/付款文件?

↓



14. 付款資訊必填項

- ⑬ 銀行/付款文件 1
- ⑭ 銀行/付款文件 2
- ⑮ 點選下一個

注意：請上傳2份含有銀行資訊的支援文件（必須是PDF文件/截圖）。

銀行支援文件可以是：銀行流水對帳單（不超過3個月）/帶蓋章的開立發票資料/開戶證明書/付款回單/銀行網路截圖 /帶銀行資訊的發票/作廢支票 (VOID CHEQUE)。

供應商資料填寫 (On boarding) -操作人：供應商

ACME 2026 HKTW

以下客戶的註冊 **進行中**：
PPG Supplier Portal

4 / 9 步驟完成

歡迎使用

公司概覽 ▲

業務詳細資料 ▲

地址 ✓

聯絡人 ✓

多樣化 ✓

保險 ✓

付款資訊 ▲

稅務資訊 ▲

合規 ▲

確認並提交

稅務資訊

用於驗證與付款的稅務資訊。 應使用無法複寫的格式（如：PDF）提供稅務文件。

凡在美國與 PPG 有業務往來之供應商，均應從「新增稅務文件」下拉式清單選取適當的表格。 否則，請使用「其他稅務文件」下的「其他稅務文件類型」欄位。

稅務文件均為必須繳交的資料，且須與先前在註冊程序中提供的稅務資訊相符。 若註冊時未提供適當的稅務文件，則註冊程序將退回給供應商以供完成。

稅務文件名稱	稅務類型	稅務文件年度	稅務文件
Test	W-9	2024	↓ 檢視文件

新增稅務文件

其他問題

其他稅務文件

如果在上方的「新增稅務文件」下方找不到您需要的稅務文件類型，請於下方選擇適當的稅務文件類型。

其他稅務文件類型 *

無 (稅務文件均已添加) 編輯

儲存變更

15. 稅務資訊必填項

- ① 其他稅務文件類型
- ② 上傳企業或公司註冊許可證
- ③ 點擊下一個

必須提供稅務文件，並且這些文件必須與先前在註冊流程中提供的稅務資訊相符。

登記時若沒有提供相應的稅務文件，則會返回註冊流程，以便供應商完成。

供應商資料填寫 (On boarding) -操作人：供應商

ACME 2026 HKTW

以下客戶的註冊 進行中：
PPG Supplier Portal

4 / 9 步驟完成

歡迎使用

公司概覽 ▲

業務詳細資料 ▲

地址 ✓

聯絡人 ✓

多樣化 ✓

保險 ✓

付款資訊 ▲

稅務資訊 ▲

合規 ▲

確認並提交

政策

PPG 的《全球供應商行為準則》

請仔細閱讀並說明是否符合 PPG 的《全球供應商行為準則》。★

是
 否

PPG 的《供應商永續發展政策》

請仔細閱讀並說明是否符合 PPG 的《供應商永續發展政策》。★

是
 否

PPG 的《汽車塗漆供應商品質要求》

汽車供應商要求 (若不確定, 請回答)

請確認您已閱讀並瞭解該文件。

是
 否

目前認證

目前認證: 請勾選所有適用選項 (請注意, 必須提供最新有效的認證) ★

以上皆非

雖然未經認證, 您是符合所有 IATF 16949 要求?

★ 完成註冊的必要條件

16. 合規必填項

- ① 政策請選擇“是”“否”
- ② 現行其他有效證書如有請上傳，沒有請選擇“以上皆非”
- ③ 點擊下一個

供應商資料填寫 (On boarding) -操作人：供應商

17. 認證與提交：確認無誤後點選提交即可

請在下面的方框中鍵入您的姓名首字母，確認您獲授權來代表貴公司提交信息，並且所有信息都正確無誤。供應商有責任確保公司資訊準確並保持最新。公司資訊不準確可能會導致付款延遲。

提交此註冊，您證明所提供的所有資訊均真實且準確。故意提供虛假資訊會導致您或您公司喪失與我們合作的資格。此外，您同意 PPG 的使用條款（除非與 PPG 簽訂了取代這些條款的現有已執行合約）。

使用條款： 使用 PPG 供應商入口網站即表示您同意 PPG 的隱私權政策和相關政策： 隱私權政策和歐洲隱私權聲明。此系統向全球開放，因此無法將出口控制技術資料存放在 PPG 供應商入口網站系統環境中以用於儲存或通訊目的。如果您不確定您的資料是否受出口管制，請與貴公司的出口管制部門聯絡以確定分類。如果您對此訊息有任何疑問，請約見您的 PPG 聯絡人以取得說明。

- 法律聲明與隱私權政策
- PPG 歐洲隱私權聲明

準備者縮寫 *	<input type="text"/>
準備者名字 *	<input type="text"/>
準備者稱謂 *	<input type="text"/>
準備者電子郵件地址 *	<input type="text"/>
今天的日期	3/31/2026
憑證 *	✘

★ 完成註冊的必要條件

提交

17. 認證和提交：

左側選單中的綠色對勾錶示每個部分的所有必填資訊均已填寫完畢。

準備者是填寫資料的人

完成“認證並提交”的詳細資訊：

準備者縮寫* - 名字 + 姓氏首字母，例如：BF

準備者名字* - 名字 + 姓氏

準備者稱謂* - 例如：公司所有者

準備者電子郵件地址* - 電子郵件地址

憑證* - 勾選此框，確認所提供的資訊準確無誤

點擊“提交”按鈕

您將收到一封電子郵件，通知您註冊已完成

收到註冊成功郵件，註冊成功（操作人：供應商）

供應商 PPG Supplier Portal 註冊完成

尊敬的 ACME 2026 HKTW,

感謝您在 PPG Supplier Portal 上完成註冊資料。

請將此網站加入瀏覽器書籤，以便隨時存取您的帳戶：[客戶入口網站登入連結](#)

如果您需要技術支援，請聯絡：PPG Supplier Management

於

電子郵件：eprosuppliersupport@ppg.com

電話：

請註明您正在註冊的平台。PPG Supplier Portal

謝謝您，

PPG Supplier Portal

步驟 3 (共 3 步) 完成

如果供應商接收郵件人員有變更，在變更前一定要聯絡 PPG 人員更改，否則後續操作會遇到麻煩

常見問題

常見問題

問題	答
什麼是 ePro?	ePro 是 PPG 的全球解決方案，用於管理供應商關係，處理與供應商選擇相關的流程，以及與生產無關的商品和服務的採購。該解決方案由 Jaggaer 平台提供支援。
ePro 是否提供本地語言版本？	ePro 可以使用當地語言。點擊按鈕後您將進入【歡迎加入供應商註冊】頁面，您可以透過點擊右上角的下拉按鈕切換到您的首選語言，選擇您喜歡的語言。
如何註冊？	供應商將收到來自 eproPPG@jaggaer.com 的電子郵件，其中包含對 ePro 入口網站的邀請，以及用於註冊和建立個人資料的連結。
我在哪裡可以獲得註冊支援？	<ul style="list-style-type: none">• 您可以參考我們在電子郵件中附上的說明。• 如果您在註冊過程中遇到任何系統問題，請點擊「全球客戶服務」以獲得支援。
使用 ePro 系統需要多少費用？	供應商在 ePro 系統（由 Jaggaer 平台提供支援）中註冊或處理交易，均不收取任何費用。
ePro 是做什麼用的？	供應商將使用 ePro 來處理他們與 PPG 關係的多個方面，包括： <ul style="list-style-type: none">• 註冊並更新組織的詳細資訊，包括地址、帳單及聯絡資訊• 提交合作準備所需的相關文件• 參與與供應商選擇相關的流程（招標、拍賣、RFI 等）• 驗證並最終確定貨物／服務合約• 維護協商商品／服務的目錄• 以電子形式接收並確認訂單• 傳送發票並監控付款狀態
對供應商有什麼好處？	<ul style="list-style-type: none">• 可透過 ePro 入口網站輕鬆註冊並更新組織資料• 可透過 ePro 入口網站以電子方式接收訂單並傳送發票• 在同一平台即時檢視訂單、發票狀態及付款資訊• 參與採購活動• 簽訂與管理合約

注册过程中可能遇到的问题及解决方案-供应商方面

內容/問題	解釋/影響	解決辦法
供應商註冊目的	和PPG開展業務/供應商公司資訊維護/收PO/上傳發票	
供應商接受邀請信箱的人不能轉寄其他信箱註冊	只能郵件接收人自己填寫註冊	重新發送註冊邀請到新的郵箱地址
註冊中途退出系統	前面填好的部分可能會自動刪除	隨時點擊“儲存變更”，隨時從郵件“register now”進入繼續填寫
供應商註冊登入Jaggaer Portal網站註冊	資料填寫無效	從郵件裡的登陸連結進入
註冊過程中遇到問題支援人	無法註冊	发邀请相关人员 参加定期培训 Jagger（注册技术问题） 0080 112 7989
如何找到註冊常見問題及指導書		Traditional Chinese / 簡體中文 PPG
供應商註冊完成後續如何登入網頁		Supplier Login or Join JAGGAER Supplier Network
如何找回密码		<ol style="list-style-type: none"> 1. 點選忘記密碼； 2. 輸入電子郵件； 3. 按下「enter」鍵（不要點選提交按鈕，輸入信箱後直接按enter鍵）； 4. 收到來自Jaggaer的重設密碼郵件，並按提示重設密碼。

註冊過程中可能遇到的問題及解決方案-供應商方面 (續)

Question	Answer
你好，如果是純外資公司，選哪一家？謝謝！	您好，如果貴司是中國註冊的外資公司，請選擇：合法外資企業 - Foreign Legal Status
是要等待郵件才能註冊吧！??	是的，我們從3月2日開始陸續分批寄給大家註冊邀請郵件，請注意您的信箱
我看了下之前郵件，沒有本次的PPT，是之後會發嗎	在初次發給大家的溝通信中，我們已經附上培訓手冊，請貴司收到的同事可以轉給要參加培訓的同事，我們也會在日後發送供應商 培訓報名邀請的郵件中，會將註冊操作手冊作為附件 一併發給大家
後續還會有英文版的訓練嗎？	我們有 英文版的操作手冊可以發給您~培訓暫時沒有安排 麻煩問一下註冊邀請郵件是會發到收到培訓邀請的這個郵箱嗎，如要更換聯繫誰？請將公司名稱、 vendor number、tax ID 和更新後的聯絡人（姓名、電話、郵箱）發給以下人員，並且同時抄送給PPG工廠採購 Mark Wang 王紀皓 (markwang@ppg.com) Melody Wang 王妍 (melodywang@ppg.com) Dong, Zhe 董哲 (ZheDong@ppg.com) Jacky Tang (jacky.tang@ppg.com)pg.com)
一個公司有2個以上事業部和貴司有合作，目前用公司公用郵箱地址收的貴司邀請郵件，這個能否正常註冊？	可以的，但是請注意使用不同的密碼 可以的，如果一個郵箱需要註冊2個及以上公司，更改密碼進入註冊界面後，左上角可以切換公司名稱，進入需維護信息的公司界面
代表註冊成功了嗎	請參考培訓手冊P.29, 如果有收到這封郵件，代表註冊成功，您這個介面看不出來是否成功
啥時候開始註冊？！	收到註冊邀請連結就可以開始註冊，請參考培訓手冊P.3 涉及公司較多，分批發送註冊邀請，請注意郵箱信息
電子匯款電子郵件，是先前註冊的郵件號碼嗎？	建議放匯款接受通知的人信箱
主要針對人民幣local訂單嗎？還是針對所有訂單？	所有訂單
開戶姓名，是寫公司名稱，還是法人名稱？	寫貴司接受匯款的銀行帳戶開戶人的名字
聯行號就是行號對嗎？	CNAPS code（12位數字的聯行號）（可百度搜索/銀行APP/撥打銀行電話取得
同時有人民幣單和美金單，使用的公司抬頭不同，需要註冊兩個帳號嗎不同的公司名稱需要註冊不同的帳號的，請留意郵箱	不同的公司名稱需要註冊不同的帳號的，請留意信箱
一個郵箱可以註冊多個帳號？	可以
後續在這個系統裡，主要做什麼？是確認PO 資訊嗎？	1.貴司資訊管理，包含資訊修改 2. 對於非原料供應商會透過epro發送訂單給貴司3 非原料供應商上傳發票4 查詢訂單付款狀態
銀行單據，可以一份 銀行的業務回單，還是一份有蓋章的開票資料，可以嗎	一份開立發票資料，一份帳戶的開戶證明或銀行回單 蓋章、PDF版

註冊過程中可能遇到的問題及解決方案-供應商方面 (續)

Question	Answer
請問一下稅務資料那裡沒有營業執照（三證合一）的選項怎麼辦	請選擇“公司章程或註冊證書”
銀行回單 蓋銀行的章就行，不用在加蓋公司公章上去了把？	是的
這個系統什麼時候開始正式啟用？供應商最晚完成註冊時間有沒有要求？	收到註冊邀請連結就可以開始註冊
這個系統後續的主要功能是哪些？ 招標 還是PO 付款管理？	1. 貴司資訊管理，包含資訊修改 2. 對於非原料供應商會透過epro發送訂單給貴司 3 非原料供應商上傳發票 4 查詢訂單付款狀態
代理商的話，是上傳生產商的ISO文件嗎？	可以的
在開始註冊之前，需要什麼書面的資料？例如營業執照？銀行帳戶資訊？等等，這些需要上傳的資料？	最基礎的要營業執照和銀行帳戶信息，如果貴司有其他資料比如ISO9000也可以上傳上去 請提前準備 營業執照、開票信息、銀行帳戶信息、ISO相關文件、代理資格證、安全許可證、危險產品經營許可證、危險化學品登記證、排污許可證等（如適用）
我們分別有一家工廠和一家國際貿易公司和 PPG 合作，在貴司採購系統平台中該用哪家公司進行註冊？	請將公司名稱、Vendor Number、Tax ID 發送給以下人員，並同時抄送給 PPG 工廠採購。我們會進行內部確認後再回覆您。Mark Wang 王紀皓 (markwang@ppg.com) Melody Wang 王妍 (melodywang@ppg.com) Dong, Zhe 董哲 (ZheDong@ppg.com) Jacky Tang (jacky.tang@ppg.com)
台灣供應商在法律結構中選擇了合夥制，無法輸入 8 位數的號碼系統會提示錯誤，請問如何處理？	請嘗試選擇法律結構中的其他選項；若號碼位數仍無法通過，請選擇Others—其他。
請問 ePro 註冊邀請郵件是否已發出？一直沒有收到該怎麼辦？	請先檢查您的垃圾郵件，大多數情況下郵件會被歸類至垃圾郵件中。寄件人：PPG ePro <eproPPG@jaggaer.com> 郵件標題：Supplier Invitation for PPG Supplier Portal 若檢查後仍未收到，請盡快與我們聯繫。
進入 ePro 時發現載入速度非常慢，長時間無法顯示完整頁面，該怎麼辦？	請使用 Google Chrome 瀏覽器，並建議使用無痕視窗。若仍然緩慢，請嘗試更換網路環境或設備後再試。
進入 ePro 後，發現畫面顯示的步驟並非 9 個，最後一步也沒有「認證並提交」，該如何處理？	若畫面中未顯示 9 個步驟，或資料填寫完成後沒有「認證並提交」，請盡快聯繫我們，我們將協助您排除問題。
上傳至 ePro 的文件需要加蓋公司公章嗎？如何確認上傳與填寫的資料是否正確？	上傳的文件是否加蓋公章皆可。您提交後我們會檢查資料是否正確，如有問題，會主動聯繫您進行修改與更新。
請問 ePro 何時會正式開始使用？我們之後要如何學習在 ePro 中操作？	後續我們將分階段通知供應商 ePro 正式上線的時間，並提供操作說明與指導。請持續關注來自 PPG 的相關通知

圖例 錯誤的註冊介面示範&如何進入正確的註冊介面

錯誤介面：



正確介面：

